



УТВЕРЖДАЮ  
Заместитель председателя  
Чашникского райисполкома  
Г.П. Авижа

« \_\_\_ » \_\_\_\_\_ 2026 года

# ПРОФИЛЬ ЗДОРОВЬЯ г. ЧАШНИКИ



2026 год



## ПРЕДИСЛОВИЕ

В современных демографических условиях вопрос сохранения здоровья населения можно считать самым актуальным.

Здоровье и благополучие являются ключевым фактором экономического и социального развития, и имеют важное значение в жизни каждого человека, для каждой семьи и всего сообщества в целом. Формирование здоровой нации – фактор национальной безопасности и основная задача государственной социальной политики в Беларуси.

Важнейшей целью государства в области охраны здоровья является снижение уровня заболеваний, распространение которых несет главную угрозу здоровью граждан и национальной безопасности.

Крепкое здоровье и отсутствие вредных привычек для населения Беларуси являются главными показателями благополучия населения.

В Республике Беларусь, как и в других странах мира, неинфекционные заболевания стали основной причиной высокой смертности населения и экономических потерь в связи с возникающей нетрудоспособностью и затратами на медицинское обслуживание.


Проведенные в Беларуси исследования распространенности основных факторов риска неинфекционных заболеваний показало, что более 40% населения имеют три и более из пяти основных факторов риска здоровью (ежедневное табакокурение, низкий уровень потребления овощей и фруктов, гиподинамия, избыточный вес, повышенное артериальное давление).

В связи с этим возрастает значимость профилактики как системы мер, направленных на устранение причин и условий, вызывающих болезни, создание здоровьесберегающей среды жизнедеятельности и формирование у населения мотивации к здоровому образу жизни.

Это может быть обеспечено путем повышения эффективности межведомственного взаимодействия, актуализации мероприятий по сохранению и укреплению здоровья населения с учетом всех аспектов территориального устойчивого развития.

Проект «Здоровые города» стартовал в Республике Беларусь в 2012 году. В послании Президента Республики Беларусь Лукашенко А.Г. белорусскому народу и Национальному собранию от 19.04.2019 поставлена задача реализовать государственный профилактический проекта «Здоровые города и поселки» и создать национальную сеть.


Реализация государственного профилактического проекта «Здоровые города и поселки» обеспечит достижение медико-демографической устойчивости территории, осуществление государственной политики по профилактике болезней и формированию здорового образа жизни, развитие здравоохранения.



В соответствии с Планом основных мероприятий по реализации государственного профилактического проекта «Здоровые города и поселки», утвержденного протоколом заседания Межведомственного совета по формированию здорового образа жизни, контролю за неинфекционными заболеваниями, предупреждению и профилактике пьянства, алкоголизма, наркомании и потреблению табачного сырья и табачных изделий при Совете Министров Республики Беларусь № 2 от 30.10.2019, в 2020 году данный проект внедрен в г. Чашники под названием «Чашники – здоровый город».

Проект «Здоровые города» должен помочь расширить границы сознания каждого человека, который хочет быть здоровым, начать что-то делать для этого.

Профиль здоровья города как раз и является тем инструментом, который позволяет добиться этого. Профиль активно используется как источник информации о показателях здоровья общества, о программах и инициативах, осуществляемых для улучшения нынешней ситуации, и является базой для дальнейшего планирования и выявления изменений показателей общественного здоровья. В Профиле анализируются не только данные официальной статистики, но и мнения горожан о городе и о себе. Таким образом, Профиль – это своеобразный портрет города и его жителей.





картон гофрированный, тару картонную, многослойные бумажные мешки.

**ОАО «Чистый исток 1872».** В 2025 году продукция предприятия удостоилась двух золотых медалей за качество спирта «Люкс» и «Платинум» на Московском международном конкурсе спиртов.

**ОАО «Чашникиспецодежда».** В настоящее время основной вид экономической деятельности – производство спецодежды. Спецодежда шьется для любой производственной деятельности, для ее производства применяются различные виды тканей, наносится светоотражающая лента, логотипы.

**КУП «Жилищно-коммунальное хозяйство г. Чашники Чашникского района.**

**ООО «ЧашникиПродмаркет».** Продажа продуктов питания.

**ЧТУП «ЛиВиСи».** Продажа продуктов питания.

**ГУ «Чашникское ПМС».**

На территории г. Чашники работает 19 объектов продовольственной торговли и 4 объекта общественного питания. С целью формирования культуры здорового питания на объектах продовольственной торговли осуществляется реализация продуктов здорового питания.

В г. Чашники функционируют 3 средние школы: ГУО «Средняя школа № 1 г. Чашники имени Героя Советского Союза Е.Ф. Ивановского», ГУО «Средняя школа № 4 г. Чашники», ГУО «Чашникская гимназия», 5 детских дошкольных учреждения ГУО «Детский сад № 1 г. Чашники», ГУО «Детский сад № 3 г. Чашники», ГУО «Детский сад № 7 г. Чашники», ГУО «Детский сад № 6 г. Чашники», ГУО «Детский сад № 4 г. Чашники».


Планомерная работа ведется совместно с органами и учреждениями образования по развитию и внедрению современных организационно-структурных элементов, обеспечивающих сохранение и укрепление здоровья детей и подростков.

На улучшение здоровья подрастающего поколения направлен межведомственный профилактический проект для учреждений общего среднего образования «Школа – территория здоровья».

В данный проект с 2019 года вовлечены все учреждения общего среднего образования. На базе ГУО «Средняя школа № 1 г. Новолукомля имени Ф.Ф. Дубровского» функционирует школьный ресурсный центр «Школа – территория здоровья».

Так же на базе школ реализуются областные профилактические проекты «Ты у себя один» (по профилактике наркомании), «Умей сказать нет!» (по профилактике табакокурения), «Охрана репродуктивного здоровья». Данные проекты ведутся совместно с медицинскими работниками УЗ «Новолукомльская ЦРБ».

В июне-августе 2025 года в рамках летней оздоровительной кампании и в целях популяризации среди детей и подростков ценностей



здорового и безопасного образа жизни, формирования отрицательного отношения к вредным привычкам, профилактики асоциальных форм поведения, компьютерной зависимости проведена информационно-образовательная акция «Лето зовет».

В период акции проведено: 210 бесед, 24 групповые консультации, распространено 17 памяток/2550 экземпляров («Профилактика табакокурения», «Как бросить курить» и другие), тематических вечеров – 23/506 человек, групповых форм работ (информационных часы, уроки здоровья) – 36/531 человек, кино-видеосеансов – 28/687 человек, дни, праздники здоровья – 15, спортивные мероприятия – 23/1103 человек.

Медицинское обслуживание осуществляет учреждение здравоохранения Чашникская больница, стационар которой насчитывает 15 коек.

С целью профилактики заболеваний в поликлинике г. Чашники функционируют «Школы здоровья»: «Школа здоровья для больных артериальной гипертензией», «Школа здоровья для будущих родителей», «Школа здоровья беременных» и другие.

Отрасль физической культуры и спорта в районе представлена следующими учреждениями: УСУ «Чашникская ДЮСШ», учреждение «Районный РФК «Скина».

В г. Чашники имеется 4 тренажерных зала (УСУ «Чашникская ДЮСШ», учреждение «Районный РФК «Скина»).

Физкультурно-оздоровительную и спортивно-массовую работу с населением района проводится по направлениям: футбол, волейбол, баскетбол, ОФП с элементами бодибилдинга, атлетическая гимнастика, фитнес, ОФП с элементами адаптивной физкультуры, занятия плаванием.


## САНИТАРНО-ГИГИЕНИЧЕСКАЯ ХАРАКТЕРИСТИКА

### ВОДОПОТРЕБЛЕНИЕ

Обеспечение безопасности воды является одним из приоритетов в сохранении и укреплении здоровья населения.

Для питьевого водоснабжения населения в районе используются 87 подземных источников водоснабжения, 52 коммунальных, 12 ведомственных, в том числе сельскохозяйственных источников, 38 5 общественных шахтных колодцев.

Обеспеченность городского населения водой составляет 99,5%, сельского населения составляет 78,9%.



Вода из артезианских скважин характеризуется повышенным содержанием железа, что обусловлено гидрогеологическими особенностями водоносных горизонтов на территории района.

На территории города функционируют 2 станции обезжелезивания. Имеется 2 бригады по обслуживанию водопровода.

За 2025 год из источников централизованного водоснабжения удельный вес проб воды, не соответствующих по микробиологическим показателям, составил - 0,27% (в 2020 году – 0,14%); по санитарно-химическим показателям – 2,8 % (в 2020 году – 5,7%).

При этом: коммунальные водопроводы по микробиологическим показателям – 0,30% (в 2020 году – 0,10%); по санитарно-химическим показателям) – 0,30% (в 2020 году – 3,3%); ведомственные водопроводы: по микробиологическим показателям – 0,27% (в 2020 году – 0,34%); по санитарно-химическим показателям) – 0% (в 2020 году – 0%).

В районе разработана и утверждена инструкция о порядке взаимодействия и реагирования на аварии (чрезвычайные ситуации и др.) в области питьевого водоснабжения филиала «Лепельводоканал» УП «Витебскоблводоканал», Чашникского РОЧС, ГУ «Чашникский РЦГЭ», районного исполнительного комитета.


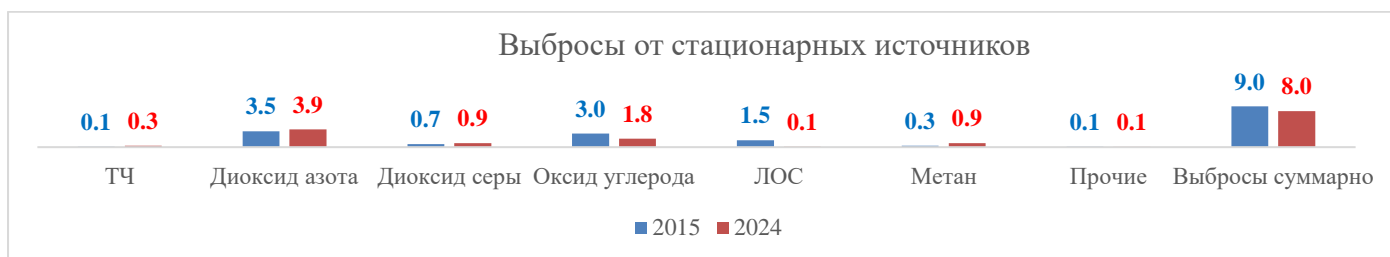
## ОБРАЩЕНИЕ С ОТХОДАМИ

В городе имеется 3 мусоровоза для вывоза мусора с контейнеров и 1 трактор с прицепом для вывоза крупногабаритного мусора. 3 мусоровоза обслуживает 38 контейнерных площадок.

## АТМОСФЕРНЫЙ ВОЗДУХ

По результатам наблюдений РУП «БелНИЦ «Экология» состояние воздуха в Чашникском районе в 2024 году характеризуется следующим образом:

основными источниками загрязнения атмосферного воздуха являются предприятия теплоэнергетики, стройматериалов и автотранспорт.



По результатам наблюдений, в 2024 году уровень загрязнения воздуха основными загрязняющими веществами снизился.

По данным районной инспекции природных ресурсов и охраны окружающей среды основными источниками загрязнения атмосферного воздуха района являются следующие промышленные предприятия: котельные установки КУП «ЖКХ г. Чашники Чашникского района», филиал «Бумажная фабрика «Красная Звезда» ОАО «Светлогорский ЦКК».

На каждом предприятии, являющихся источниками выбросов загрязняющих веществ в атмосферный воздух, разработаны экологические паспорта, имеются разрешения на выброс вредных веществ в атмосферу, ведется учет организованных источников выбросов, по каждому источнику выбросов в отдельности определены величины выбросов загрязняющих веществ, все источники загрязнения на предприятиях оборудованы пылеулавливающими и газоочистительными установками. Своевременно проводятся профилактические ремонты и тесты вентиляционных систем, а также оценка их эффективности.


## УСЛОВИЯ ТРУДА РАБОТАЮЩИХ

54,4% работающих на промпредприятиях и в с/х организациях находилось под воздействием неблагоприятных факторов производственной среды (всего работающих – 2887, в т.ч. женщин – 482, из них на промышленных объектах – 2244, в т.ч. женщин – 278, на сельскохозяйственных объектах – 643, в т.ч. женщин – 204).

Наибольшее количество работающих заняты на рабочих местах с повышенным уровнем производственного шума (2023 год – 1776 человека, 2022 год – 1773 человека), в условиях неблагоприятных параметров микроклимата (2023 год – 1395 человек, 2022 год – 1445 человек), физического перенапряжения (2023 год – 1035 человек, 2022 год – 1327 человек), вибрации (2023 год – 449 человек, 2022 год – 403 человек).

Работающим для улучшения здоровья выделяются путевки на санаторно-курортное лечение. Работающие предприятий и организаций обеспечены санитарно-бытовыми помещениями в соответствии с действующим законодательством.

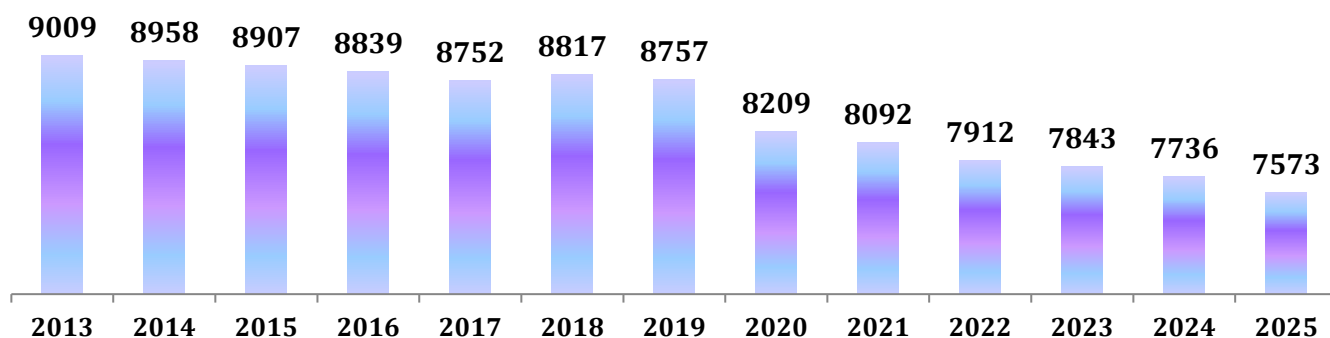
В целях предупреждения профессиональных заболеваний, охраны здоровья работающих на предприятиях и организациях всех форм собственности организована работа по обеспечению проведения периодических и внеочередных медосмотров работающих. Случаи профессиональных заболеваний среди работающих не регистрировались.



## МЕДИКО-ДЕМОГРАФИЧЕСКАЯ СИТУАЦИЯ


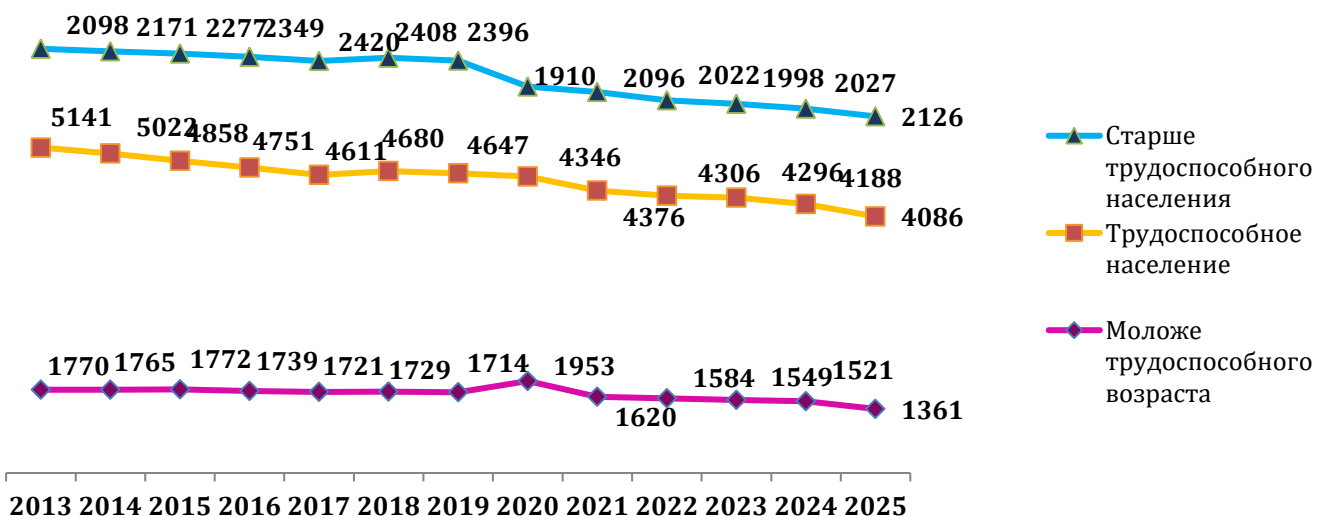
По состоянию на 01.01.2025 в городе Чашники проживает 29,3% населения Чашникского района. Численность населения составляет 7 573 человек. За последние 10 лет отмечается ежегодное уменьшение числа жителей города.

**Динамика изменения численности населения города**  
(количество человек на начало года)



Возрастной состав населения является важнейшим демографическим показателем, характеризующим используемую рабочую силу, потенциальных родителей для воспроизведения нового поколения, число иждивенцев и лиц, нуждающихся в уходе, его соотношение с лицами трудоспособного возраста. Возрастная группа «трудоспособного население» (среднегодовая численность) в 2025 году составила 4 086 человек.

**Динамика среднегодовой численности населения города по основным возрастным группам за 2015-2025 годы** (человек)



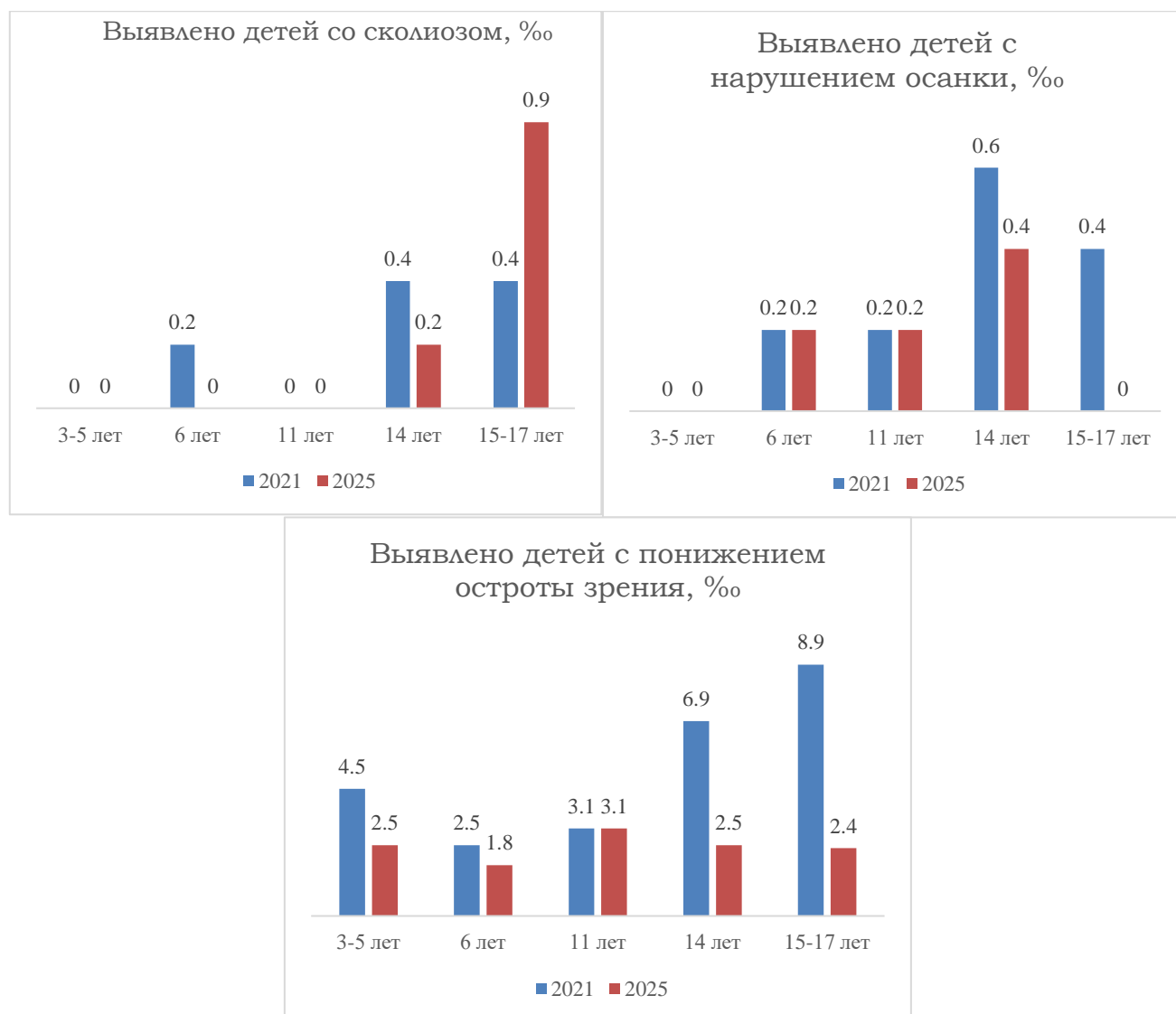




## СОСТОЯНИЕ ЗДОРОВЬЯ ДЕТСКОГО НАСЕЛЕНИЯ

### Профилактические медицинские осмотры детей и подростков

Отдельные нарушения в состоянии здоровья детей, впервые установленные, по возрастным группам (показатель на 1000 осмотренных детей)




Тенденция выявления нарушений за период 2021-2025 годы:


*понижение остроты зрения* – достоверная тенденция к выраженному росту с темпом среднегодового прироста (-14,4%) в возрастной группе **3-5 лет, 14 лет (-21,2%), 15-17 лет (-26,7%)**;

*нарушение осанки* – достоверная тенденция к выраженному росту с темпом среднегодового прироста (+16,7%) в возрастной группе **6 лет**; к выраженному снижению (-56,3%) – в возрастной группе **15-17 лет**;

*сколиоз* – достоверная тенденция к выраженному росту с темпом среднегодового прироста (+15,4%) в возрастной группе **15-17 лет**; к выраженному снижению (-25,0%) – в возрастной группе **11 лет**.




## Распределение детей по группам здоровья по результатам профилактических медицинских осмотров в 2025 году



Из представленных диаграмм видно, как изменяется распределение детей по группам здоровья с возрастом, уменьшается удельный вес 1 группы здоровья и значительно возрастает 2 группа при практически неизменной доле 3 группы. Основные причины ухудшения состояния здоровья – нарушение остроты зрения, нарушение осанки и сколиоз.

Дети и подростки наиболее чувствительны к влиянию неблагоприятных факторов среды в силу возрастных анатомо-физиологических особенностей, а также несовершенства механизмов адаптации. Организм ребенка более чувствителен к повреждающим факторам, и даже минимальные перегрузки способствуют развитию патологического процесса и нарушению здоровья. При этом ребенок самостоятельно не может обеспечить соблюдение здорового образа жизни для укрепления своего здоровья. Много зависит от родителей, педагогов или воспитателей.

Своевременное выявление и оценка показателей здоровья детей позволяет определить основные направления профилактики заболеваний и принять своевременные меры по укреплению их здоровья. Кроме того, незамедлительное выделение в группу риска часто болеющих детей и их оздоровление позволит существенно снизить заболеваемость детского населения в целом.



## ОПРОС НАСЕЛЕНИЯ

### Анализ и сравнительные оценки степени распространенности поведенческих рисков среди населения

**Справка.** В настоящее время одним из главных факторов смертности в мире выступают неинфекционные заболевания (далее - НИЗ), к которым относятся болезни системы кровообращения, патология органов дыхания, злокачественные новообразования, сахарный диабет. По данным ВОЗ, ежегодно в мире по причине НИЗ умирает более 36 млн. человек. Эта проблема приобретает угрожающий характер, учитывая, что 40% умерших составляют люди в возрасте до 60 лет. Самые эффективные меры снижения уровня НИЗ заключаются в предупреждении их развития, а именно, – воздействие на популяционном и индивидуальном уровне на поведенческие факторы риска НИЗ: курение, употребление алкоголя, чрезмерное употребление соли, низкая физическая активность, избыточная масса тела, нездоровое питание.


С целью изучения уровня информированности населения по вопросам здорового образа жизни, профилактики НИЗ проведено, совместно с УЗ «Новолукомльская ЦРБ», социологическое исследование население в рамках областной информационно-образовательной акции «Здоровое лето». В исследовании приняли участие жители г. Чашники. Количество респондентов – 1496 человек.

Проведен анализ социально-демографических показателей: возраст, пол.

Данные о возрасте и половой принадлежности указали 1496 человек, из них 698 мужчин (46,7%) и 798 женщин (53,3%).

Подводя итог проведенного социологического исследования, обозначены полученные в ходе него **выводы:**

анкетирование показало, что личностная ценность участников опроса на достаточно высоком уровне. 40,7% респондентов считают ЗОЖ престижным и соблюдают все его принципы. Превалирующее количество респондентов оценивают состояние своего здоровья как хорошее, либо удовлетворительное. 55,6% опрошенных при организации своего питания следят за маркировкой и сроком годности употребляемых продуктов, 49,4% респондентов для нормальной



жизнедеятельности организма стараются принимать пищу не менее 3 раз в день, 48,5% – выпивают достаточное количество воды, 43,7% респондентов – стараются сделать свой рацион питания максимально разнообразным, 40,9% – стараются употреблять натуральные продукты. Для сохранения и укрепления своего здоровья 45,6% опрошенных следят за своим весом, 42,9% – ежедневно в пищу употребляют овощи. 66,9% респондентов употребляют менее 5 г соли (менее чайной ложки) в день, у 76% респондентов двигательная активность составляет более 60 минут в сутки.


Здоровый образ жизни — это образ жизни человека, направленный на профилактику болезней и укрепление здоровья и 51,1% респондентов считают здоровый образ жизни престижным, но при этом свой образ жизни не могут назвать таковым. 2,7% опрошенных оценили состояние своего здоровья, как плохое. Также большая половина опрошенных (53,7%) считают, что на их здоровье влияют экологические условия (состояние воды, воздуха и т.д.), 38,3% уверены, что больше всего состояние их здоровья ухудшает недостаточная физическая активность, 29,2% респондентов считают, что это качество питания.

Обращает на себя внимание тот факт, что 79,6% опрошенных все же курят постоянно и не могут отказаться от этой пагубной привычки, при этом количество лиц, курящих электронные сигареты в 2024 году – 16,3%. 40,5% респондентов подвергаются пассивному курению из которых большая часть (26,5%) – на работе, 14% – дома. Больше половины опрошенных (57,3%) эпизодически употребляют алкоголь. В целом, можно отметить, что опрошенные стараются следить за своим питанием, однако 15,8% респондентов отметили, что питаются, как придется. 38,8% респондентов отмечают, что часто испытывают чувство напряженности, стресса или сильной подавленности, 54,7% опрошенных такие чувства испытывают иногда.

12,4% респондентов участвовали в мероприятиях, проводимых в рамках проекта «Чашники – здоровый город», при этом 39,4% участников опроса о проекте слышали, но о том, что проводятся какие-либо мероприятия нет, что говорит о заинтересованности горожан профилактическими программами и недостаточной осведомленности горожан о реализации проекта. 38,2% опрошенных и вовсе не слышали о проекте.

**Подводя итог проведенного социологического исследования, можно выделить следующие приоритетные направления работы проекта «Здоровые города и поселки» на территории Чашникского района в 2025 году:**

1. Необходимо продолжить агитационную и информационную работу по информированию населения о реализации проекта «Здоровые города и поселки» и проводимых мероприятиях в рамках проекта.



2. В результате проводимых мероприятий в рамках профилактического проекта «Чашники – здоровый город» у горожан формируется образ современного, успешного здорового человека и стремление ему соответствовать. Таким образом необходимо постоянно вести работу, направленную на сохранение и укрепление физического, психологического, нравственного и социального здоровья населения.

3. Одним из важнейших направлений деятельности по формированию здорового образа жизни среди населения должно стать повышение его мотивации, формирование понимания необходимости позитивных изменений в образе жизни и поддержка стремления граждан к таким изменениям, в частности, путем повышения их медико-гигиенических знаний, создания соответствующих мотиваций в отношении к своему здоровью, создания благоприятных условий, выработки умений и навыков здорового образа жизни.


4. Разработка и реализация информационных кампаний, направленных на изменение отношения к здоровому образу жизни, подчеркивая его преимущества и доступность.

5. Привычки поведения, вызывающие проблемы со здоровьем в будущем, обычно формируются в детском и подростковом возрасте и вносят свой вклад в общее ухудшение здоровья. Поэтому разрабатываемые профилактические мероприятия должны предусматривать раннее начало профилактической работы среди детей и подростков. Вместе с тем, особое внимание надо уделить профилактике алкоголизма и табакокурения среди лиц средней и старшей возрастных категорий.

6. Актуальным является обучение населения принципам здорового питания, а также методам борьбы со стрессом.

7. Мониторинг и улучшение качества воды и воздуха, организация раздельного сбора мусора, благоустройство территорий.

Учитывая, что мероприятия по формированию здорового образа жизни наиболее эффективны при наличии высокой мотивации, активности человека и доступной, благоприятной для здоровья среды, именно эти направления становятся ключевыми. Поэтому проект «Чашники – здоровый город» должен сфокусировать усилия на создании стимулов для ответственного и заинтересованного отношения жителей к своему здоровью, одновременно повышая доступность условий, способствующих здоровому образу жизни.



## ЗАКЛЮЧЕНИЕ

Идея проекта «Чашники – здоровый город» проста – люди учатся быть здоровыми. Родители являются позитивным примером для своих детей. Учителя и ученики открывают большие возможности образования. Пожилые люди востребованы семейством и обществом.

Цель проекта «Чашники – здоровый город» – создать такие условия, чтобы люди думали о своем здоровье еще до того, как они заболели, чтобы физическая культура, правильное питание и душевное здоровье стали нормой каждого человека с детства.

В современных демографических условиях вопрос сохранения здоровья населения является самым актуальным. Здоровье и благополучие являются ключевым фактором экономического и социального развития и имеют важнейшее значение в жизни каждого человека, для каждой семьи и всех сообществ.


Улучшить здоровье людей можно лишь в случае целенаправленных и скоординированных действий всех секторов и ведомств, и, конечно, при непосредственном участии людей – жителей городов и поселков.

Именно такой подход – теоретически обоснованный и практически выверенный, доказавший эффективность межсекторального сотрудничества заложен в проекте «Здоровый город».

### Профилактический проект «Здоровые города» и достижение Целей устойчивого развития

В области устойчивого развития на период до 2030 года Беларусь активно участвует в осуществлении Повестки дня, принятой саммитом Организации Объединенных Наций. Итоговый документ содержит 17 глобальных целей в области устойчивого развития (ЦУР) и 169 соответствующих задач. Здоровье занимает одно из центральных мест и представлено в ЦУР 3 «Обеспечение здорового образа жизни и содействие благополучию для всех в любом возрасте».

Работа по достижению ЦУР должна быть приоритетным вопросом и объектом планирования в городских районах, так как ВОЗ признала урбанизацию одним из главных вызовов для общественного здравоохранения в 21 веке: во всем мире число горожан превышает число жителей сельских районов. Жизнь в городе может быть связана с характерными рисками для здоровья – распространенность неинфекционных заболеваний, психических болезней, инфекционных заболеваний; лишь 12 % городов во всем мире



достигают целевых показателей по борьбе с загрязнением окружающей среды; к 2050 г. 70% населения планеты будет жить в городах.

Добиться успеха можно будет при условии формирования глобального партнерства, которое объединит широкий спектр заинтересованных сторон, как это предполагает Цель 17 «Партнерство в интересах устойчивого развития». Значение эффективной межсекторальной координации трудно переоценить. Поэтому реализация проекта «Здоровые города», как примера такой координации и по-настоящему системного подхода к профилактике заболеваний, является возможностью решать задачи здравоохранения и содействовать достижению других ЦУР.




Проект ВОЗ «Здоровые города» при поддержке Европейского Регионального Бюро ВОЗ развивается уже практически 30 лет и охватывает около 1800 городов из 55 стран мира: Австрия (Вена), Дания (Копенгаген), Франция (Ренн), Германия (Дрезден, Франкфурт), Греция (Афины), Ирландия (Дублин), Италия (Милан) и другие.

В нашей республике в декабре 2012 года Министерство здравоохранения и Могилевский областной исполнительный комитет выступили с инициативой внедрения проекта в г. Горки Могилевской области. Город Горки получил аккредитацию в Европейской сети ВОЗ «Здоровые города».

Чашникский район присоединился к данному движению в 2020 году. В декабре 2020 года на совещании Чашникского районного исполнительного комитета было принято решение о реализации проекта «Здоровые города и поселки» в г. Чашники.

Комплексные планы мероприятий по реализации Проекта разрабатываются ежегодно сроком на один год на основании предложений трудовых коллективов предприятий, организаций и учреждений города с учетом оценки актуальных проблемных вопросов, приоритетных направлений деятельности на предстоящий период, а также результатов анкетирования жителей города. Планы мероприятий утверждаются заместителем председателя Чашникского районного исполнительного комитета, курирующего вопросы социальной сферы, а также председателем отделения группы управления государственным профилактическим проектом «Здоровые города и поселки».

Комплексный план мероприятий по реализации Проекта предусматривает обеспечение здоровьесберегающей среды в




учреждениях образования, на предприятиях и организациях города, создание в городе здоровьесформирующей среды обитания, инфраструктуры для ведения здорового образа жизни, а также медицинское обслуживание, информационно-образовательное и организационное обеспечение, проведение культурно-массовых мероприятий.



Финансирование мероприятий профилактического проекта «Чашники – здоровый город» осуществляется в пределах финансового обеспечения государственных программ, за счет средств местных бюджетов, иных источников, не запрещенных законодательством.

Работа, опирающаяся на принцип «здорового города», может способствовать достижению ЦУР: Здоровые города могут обеспечить расширение доступа к вариантам здорового питания; предоставление людям понятной информации, с тем чтобы они могли делать здоровый выбор (например, маркировка товаров в зависимости от калорийности в местах розничной торговли, графические обозначения); введение ограничений или отрицательных стимулов в целях сокращения присутствия на рынке вредных для здоровья продуктов питания и напитков (например, политика экономического зонирования). В рамках подхода «Здоровые города» управление процессами урбанизации ведется с должным вниманием к улучшению санитарных условий для широких слоев населения, а также надлежащей утилизации отходов, сокращению загрязнения окружающей среды (ЦУР 6 «Чистая вода и санитария»).

Здоровые города предполагают рациональное городское планирование, расширение доступа к безопасной транспортной системе, озеленение и оборудование общественных мест. Все это позволяет снизить смертность на дорогах, повысить качество воздуха, содействовать повышению физической активности населения (ЦУР 11 «Устойчивые города и населенные пункты», ЦУР 13 «Борьба с изменением климата»). Здоровые города находятся в авангарде работы по эффективному, прозрачному и подотчетному межсекторальному управлению, которое требуется для достижения целей в области здравоохранения, обеспечения всеобщего охвата медико-санитарными услугами и продвижения к достижению других ЦУР.



## ОЦЕНКА ЭФФЕКТИВНОСТИ

реализации государственного профилактического проекта «Чашники – здоровый город» в соответствии с базовым перечнем критериев оценки эффективности реализации государственного профилактического проекта «Здоровые города и поселки»

### Медико-демографический показатель состояния здоровья населения

Показатель	2024	2025
Заболеваемость болезнями органов дыхания	250,7‰	239,1‰
Онкологическая заболеваемость	839,5 <sup>0</sup> / <sub>0000</sub>	851,2 <sup>0</sup> / <sub>0000</sub>
Заболеваемость болезнями системы кровообращения	24,7‰	23,8‰
Заболеваемость сахарным диабетом	133,1‰	131,4‰
Уровень травматизма	67,2‰	66,3‰
Профессиональная заболеваемость	0	0

**Вывод:** выполнение показателя – 83,5%


### Экологические показатели

**Вывод:** промышленные валовые выбросы загрязняющих веществ в атмосферный воздух от стационарных источников в 2024 году снизились на 17,9 тыс. тонн или на 224,6% и составили 7,97 тыс. тонн (в 2023 год – 25,87 тыс. тонн).

Зафиксировано уменьшение выбросов:  
 оксида углерода на 87,9% и составляет 1,84 тыс. тонн (в 2023 году – 3,458 тыс. тонн);  
 диоксид серы на 1461% и составляет 0,892 тыс. тонн (в 2023 году – 13,978 тыс. тонн);  
 диоксида азота на 1,7% и составляет 3,875 тыс. тонн (в 2023 году – 3,943 тыс. тонн);  
 летучих органических соединений на 44,1% и составляет 0,093 тыс. тонн (в 2023 году – 0,134 тыс. тонн);  
 твердых частиц на 886% и составляет 0,318 тыс. тонн (в 2023 году – 3,137 тыс. тонн).

**Выполнение показателя – 100%.**

### Раздельный сбор и переработка бытовых отходов





**Количество предприятий, использующих различные формы материального стимулирования работников, приверженных здоровому образу жизни**

2024	2025
17	17

**Вывод:** выполнение показателя – 100%.

**Количество предприятий, объявивших свои территории зонами, свободными от курения**

2024	2025
17	17

**Вывод:** выполнение показателя – 100%.

**Количество комплексных спортивных площадок на дворовых и внутриквартальных территориях жилой застройки для занятий физической культурой и спортом**

2024	2025
2	2

**Вывод:** выполнение показателя – 100%.

**Создание безбарьерной среды для лиц с особыми потребности и физически ослабленных лиц**

2024	2025
1	7

**Вывод:** выполнение показателя – 100%.

**Благоустройство и озеленение территории**

Выполнен ремонт и покраска малых архитектурных форм, спортивного оборудования в местах массового отдыха и на спортивных площадках, так же открыта новая игровая площадка в г. Чашники, ул. Ленинская, 2.

Так же проведен ремонт фасада и кровли ГУО «Чашникская детская школа искусств».

Проведен капитальный ремонт ГУО «Чашникская гимназия» в рамках областного фестиваля-ярмарки тружеников села «Дожинки-2025».

В 2025 году создана доступная среда (проведен капитальный ремонт) на автостанции г. Чашники.

Высажено деревьев, кустарников – 7824 шт. Проведен областной конкурс на территории г. Чашники по лучшему оформлению клумбы. Высажено цветов – 28645 шт.

Проведены капитальные ремонты фасадов многоквартирных жилых домов по ул. Советской, ул. Ленинской, ул. Мелиоративной.

**Вывод:** выполнение показателя – 100%.



**Увеличение протяженности улиц с твердым покрытием**

2024	2025
15,8 тыс. м <sup>2</sup>	109, 0 тыс. м <sup>2</sup>

**Вывод:** выполнение показателя – 100%.

**Пешеходные зоны (протяженность)**

2024	2025
0	18,793 тыс. м <sup>2</sup>

**Вывод:** выполнение показателя – 100%.

**Разработка блюд с пониженным содержанием сахара, соли, жира для столовых дошкольных и школьных учреждений**

В 2025 году продолжена реализация пилотного проекта по питанию с применением нового сборника рецептур в ГУО «Чашникская гимназия», ГУО «Средняя школа № 1 г. Чашники имени Героя Советского Союза Е.Ф. Ивановского». Введены такие блюда как запеканка творожная «Зебра», биточки куриные «Нежные», салат из овощей «Нежный», биточек «Кураж», оладьи из птицы «Куточка Ряба», биточки «Золотая рыбка» и другие.

**Вывод:** общее количество – 19, в 2024 году - 23.

Выполнение показателя – 82,6%.

**Разработка блюд здорового меню на предприятиях общественного питания.**

**Вывод:** общее количество за 2025 год – 3, в 2024 году – 0.

Выполнение показателя – 100%.

